



# Manual gráfico del APL Ecoetiquetado

Marzo 2026

# 1. Sello EcoEtiquetado frontal




## Elementos del descriptor

Las características de este sello serán las siguientes:

Símbolo circular de contorno color verde, con dos flechas, uno en la parte superior y otro en la parte inferior del sello. El texto deberá utilizar la tipografía en altas y en color verde. Además, en el mismo símbolo, estará inscrito en letras verdes la frase "Envase más de 80%" de color verde.

- ① Base circular que contiene el mensaje.
- ② Flechas de color verde.
- ③ Mensaje secundario sello EcoEtiquetado.
- ④ Mensaje principal sello EcoEtiquetado.

# Construcción del Sello EcoEtiquetado



## Proporciones

---

La letra "a" representa la unidad de proporción sobre la que se construye la totalidad del sello. El texto del mensaje principal y secundario siempre debe ir en altas y en el color pertinente de cada versión del sello.

## Versiones del Sello EcoEtiquetado

---

En esta página se presenta la versión del sello a un color verde y negro. La finalidad de estas versiones es para que su visualización en sus distintas aplicaciones sea directa, clara y que no compita visualmente con el diseño del producto o envase que lo contenga.

Se muestra como se comporta las versiones de los sellos sobre fondo blanco y en fondo de color\*.



\*Versiones del Sello EcoEtiquetado

## Color

El sello EcoEtiquetado debe estar compuesto por un color, en las versiones de sellos que se muestran.

En casos particulares y previa aprobación del Sistema de Gestión correspondiente, se permite utilizar uno de los colores base del envase del producto aprobado para el uso del sello. Sin embargo, es obligatorio garantizar un contraste suficiente para asegurar la correcta legibilidad.



C	M	Y	K
73	0	100	0

R	G	B
61	174	43

### Pantone

Pantone 361 C - Solid Coated



C	M	Y	K
74	64	59	78

R	G	B
34	34	34

### Pantone

Pantone Neutral Black C - Solid Coated

## En casos especiales

### 1 tono más claro

C	M	Y	K
62	0	86	0

R	G	B
106	191	75

### Pantone

Pantone 360 C - Solid Coated

### 2 tonos más claro

C	M	Y	K
44	0	60	0

R	G	B
161	214	131

### Pantone

Pantone 359 C - Solid Coated

### 1 tono más oscuro

C	M	Y	K
73	13	100	1

R	G	B
76	156	100

### Pantone

Pantone 362 C - Solid Coated

### 2 tonos más oscuro

C	M	Y	K
74	23	100	7

R	G	B
74	139	44

### Pantone

Pantone 363 C - Solid Coated

## Tipografía

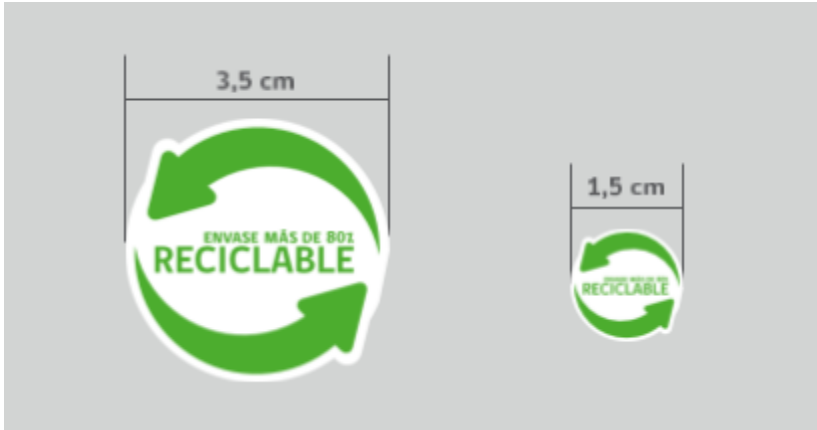
La familia gobCL es la tipografía utilizada en el sello EcoEtiquetado, específicamente su presentación bold para tener una mayor legibilidad de los textos.

**ABCDEFGHIJKL  
MNÑOPQRSTU  
VWXYZ**

## Tamaños del Sello EcoEtiquetado

---

Cuando corresponda rotular con el símbolo de tamaño mínimo, 1,5 x 1,5 cm, y el tamaño máximo depende de cada empresa al aplicar dicho sello.



### Área cara principal del envase

---

### Tamaño mínimo del sello EcoEtiquetado

---

< 60 cm <sup>2</sup>	1,5 cm
Entre 60 y < 150 cm <sup>2</sup>	2 cm
Entre 150 y < 250 cm <sup>2</sup>	2,5 cm
Entre 250 y < 350 cm <sup>2</sup>	3 cm
> ó = 350 cm <sup>2</sup>	3,5 cm

### Espacio y ubicación a ocupar

---

El sello debe ir en la cara principal del envase (o cara frontal), siendo la ubicación determinada por las empresas en los tamaños especificados. En casos de envases cuya cara principal tiene menos de 25 cm<sup>2</sup>, se permitirá el uso del sello en otras caras del envase.

El tamaño del sello EcoEtiquetado será el que corresponda según el área de la cara principal del envase, de acuerdo con la tabla anteriormente detallada.

# Tamaños del Sello EcoEtiquetado

3,5 cm

3 cm



**RECICLABLE. 14,27 PTS**  
MÁS DE 80. 6,09 PTS.

**RECICLABLE. 12,72 PTS**  
MÁS DE 80. 5,09 PTS.

2,5 cm

2 cm



**RECICLABLE. 10,06 PTS**  
MÁS DE 80. 4,21 PTS.

**RECICLABLE. 7,98 PTS**  
MÁS DE 80. 3,44 PTS.

1,5 cm



**RECICLABLE. 6,12PTS**  
MÁS DE 80. 2,69 PTS.

# Usos correctos e incorrectos del Sello EcoEtiquetado

## Usos correctos Sello EcoEtiquetado

---



\*sin fondo de color



\*con fondo de color

## Usos incorrectos Sello EcoEtiquetado

---





# Ejemplos de aplicaciones Sello EcoEtiquetado


Cuadrante superior izquierdo  
(cara frontal del producto)



# Ejemplos de aplicaciones

## Sello EcoEtiquetado

Cuadrante inferior derecho  
(cara frontal del producto)



## 2. Etiqueta de información para el reciclaje

### Uso obligatorio

La etiqueta de información para el reciclaje es de uso obligatorio para el caso de **todos** los envases que utilicen el sello frontal, salvo restricciones de tamaño para envases cuya área imprimible<sup>1</sup> es menor a 50 cm<sup>2</sup>. Casos particulares se pueden consultar con su respectivo Sistema de Gestión. **La ubicación dentro del envase de esta información es a elección de la empresa.**

### Elementos obligatorios de la etiqueta de información

- Componente
- Materialidad
- Especificación “no reciclable” en el caso que lo sea

### Elementos opcionales de la etiqueta de información

- Instrucción
- Referencia web
- Bandera chilena

### Consideraciones gráficas

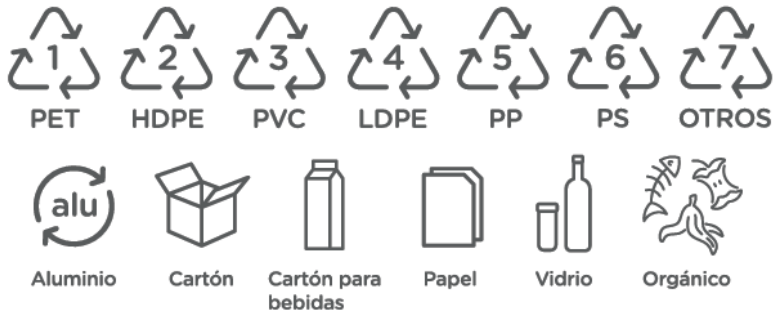
Libertad del uso gráfico y tamaño, con la salvedad de que se presenten de manera legible y clara los elementos obligatorios: componente, materialidad y especificación de no reciclable, en caso de tener componentes que no lo sean.

<sup>1</sup> Por ejemplo, en una botella de vino de vidrio, sólo la etiqueta de papel se considera área imprimible, mientras que en una caja de cartón para bebidas son todas las caras.



## Sugerencias para presentar las materialidades

### Moëbius sugeridos por materialidad



En casos donde, por tamaño, no cabe el moëbius y la palabra con la materialidad, se puede utilizar uno de los dos.

### Consideraciones gráficas

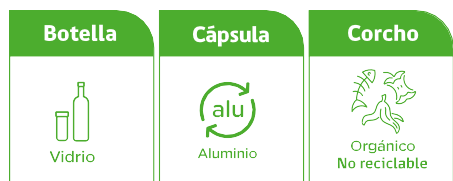
A continuación, se muestran 4 ejemplos ilustrativos para incorporar la información para el reciclaje, considerando un envase con tres componentes (botella, cápsula y corcho). Estas propuestas no son las únicas posibles, pudiendo haber otras alternativas que serán válidas en la medida que señalen el componente, su materialidad y la especificación “no reciclable” en caso de ser necesario.



[www.etjoreciclar.mma.gob.cl](http://www.etjoreciclar.mma.gob.cl)



[www.etjoreciclar.mma.gob.cl](http://www.etjoreciclar.mma.gob.cl)



# Ejemplos de aplicaciones

## Etiqueta de información para el reciclaje



